



ФЕДЕРАЛЬНАЯ СЛУЖБА  
ГОСУДАРСТВЕННОЙ СТАТИСТИКИ

# ОПЕРАТИВНЫЕ ДАННЫЕ ПО ИНДЕКСУ ПРОМЫШЛЕННОГО ПРОИЗВОДСТВА ПЕНЗЕНСКОЙ ОБЛАСТИ



за январь 2023 года



ФЕДЕРАЛЬНАЯ СЛУЖБА  
ГОСУДАРСТВЕННОЙ СТАТИСТИКИ

# Оперативные данные по ИПП

Пензенской области

за январь 2023 года

**01** ИНДЕКСЫ ПРОМЫШЛЕННОГО ПРОИЗВОДСТВА  
ЯНВАРЬ 2023 Г. В % К ЯНВАРЮ 2022 Г.

**02** ИНДЕКСЫ ПРОИЗВОДСТВА  
ЯНВАРЬ 2023 Г. В % К ЯНВАРЮ 2022 Г.

**03** ИНДЕКСЫ ПРОИЗВОДСТВА ПО ОСНОВНЫМ ВИДАМ  
ОБРАБАТЫВАЮЩИХ ПРОИЗВОДСТВ  
ЯНВАРЬ 2023 Г. В % К ЯНВАРЮ 2022 Г.  
ДИНАМИКА ИНДЕКСА ПРОМЫШЛЕННОГО ПРОИЗВОДСТВА ОТДЕЛЬНЫХ  
ВИДОВ ДЕЯТЕЛЬНОСТИ ОБРАБАТЫВАЮЩИХ ПРОИЗВОДСТВ  
НОЯБРЬ 2022 г. В % К НОЯБРЮ 2021 г.

**04** ИНДЕКСЫ ПРОМЫШЛЕННОГО ПРОИЗВОДСТВА ПО  
РЕГИОНАМ ПФО  
ЯНВАРЬ 2023 Г. В % К ЯНВАРЮ 2022 Г.  
ДОБЫЧА ПОЛЕЗНЫХ ИСКОПАЕМЫХ  
ОБРАБАТЫВАЮЩИЕ ПРОИЗВОДСТВА  
ОБЕСПЕЧЕНИЕ ЭЛЕКТРИЧЕСКОЙ ЭНЕРГИЕЙ, ГАЗОМ И ПАРОМ;  
КОНДИЦИОНИРОВАНИЕ ВОЗДУХА  
ВОДОСНАБЖЕНИЕ; ВОДООТВЕДЕНИЕ, ОРГАНИЗАЦИЯ СБОРА И УТИЛИЗАЦИИ  
ОТХОДОВ, ДЕЯТЕЛЬНОСТЬ ПО ЛИКВИДАЦИИ ЗАГРЯЗНЕНИЙ

\* Ежемесячные данные оперативной статистики





# ИНДЕКС ПРОМЫШЛЕННОГО ПРОИЗВОДСТВА

ЯНВАРЬ 2023 г. В % К ЯНВАРЮ 2022 г.



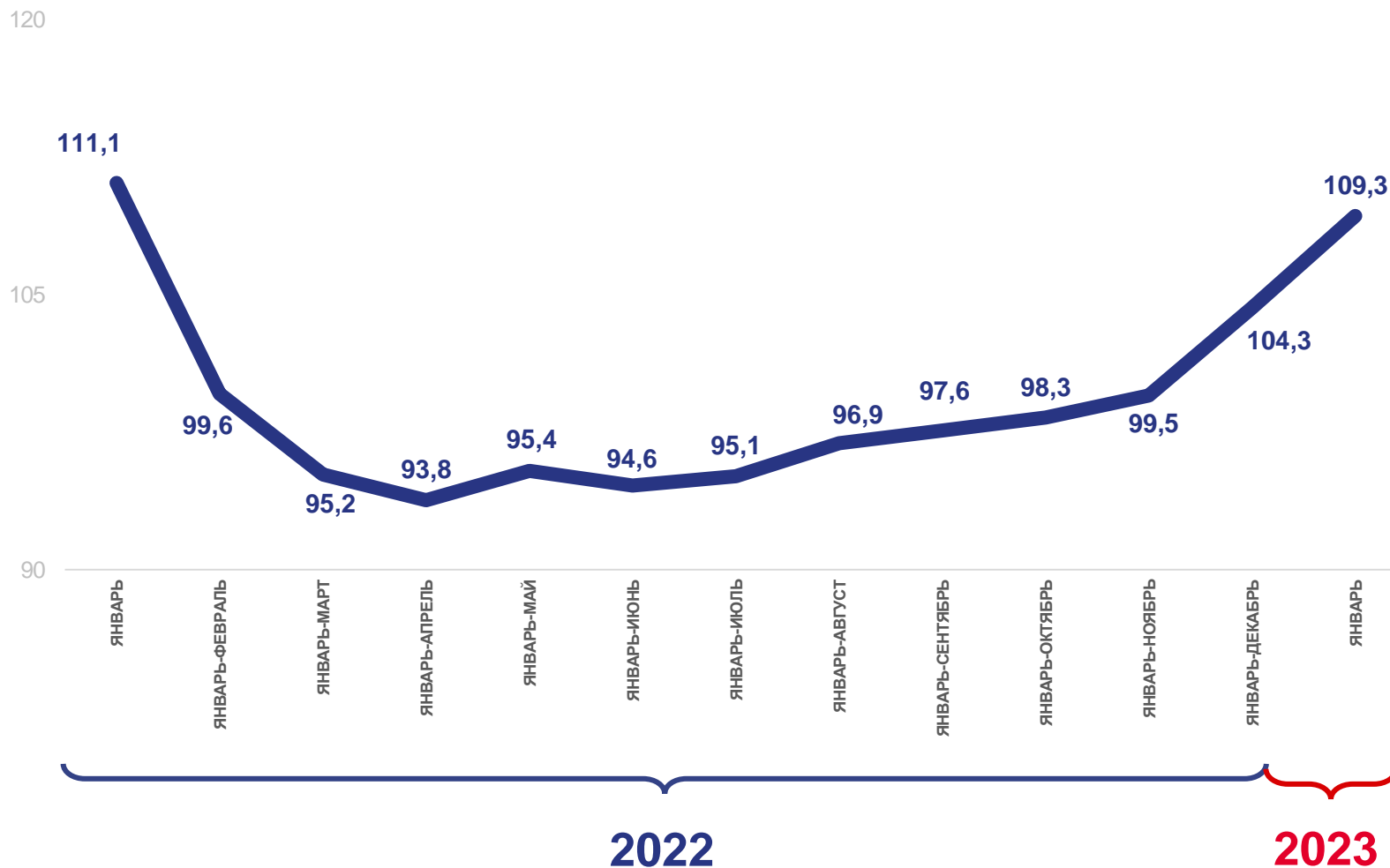
**109,3%**

ЯНВАРЬ 2023 г. В % К ЯНВАРЮ 2022 г.



**111,1%**

ЯНВАРЬ 2022 г. В % К ЯНВАРЮ 2021 г.





# ИНДЕКСЫ ПРОИЗВОДСТВА

ЯНВАРЬ 2023 г. В % К ЯНВАРЮ 2022 г.



**109,3%**

ИПП



**111,1%**

Обрабатывающие производства



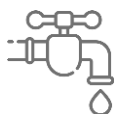
**101,4%**

Обеспечение электрической энергией, газом и паром; кондиционированием воздуха



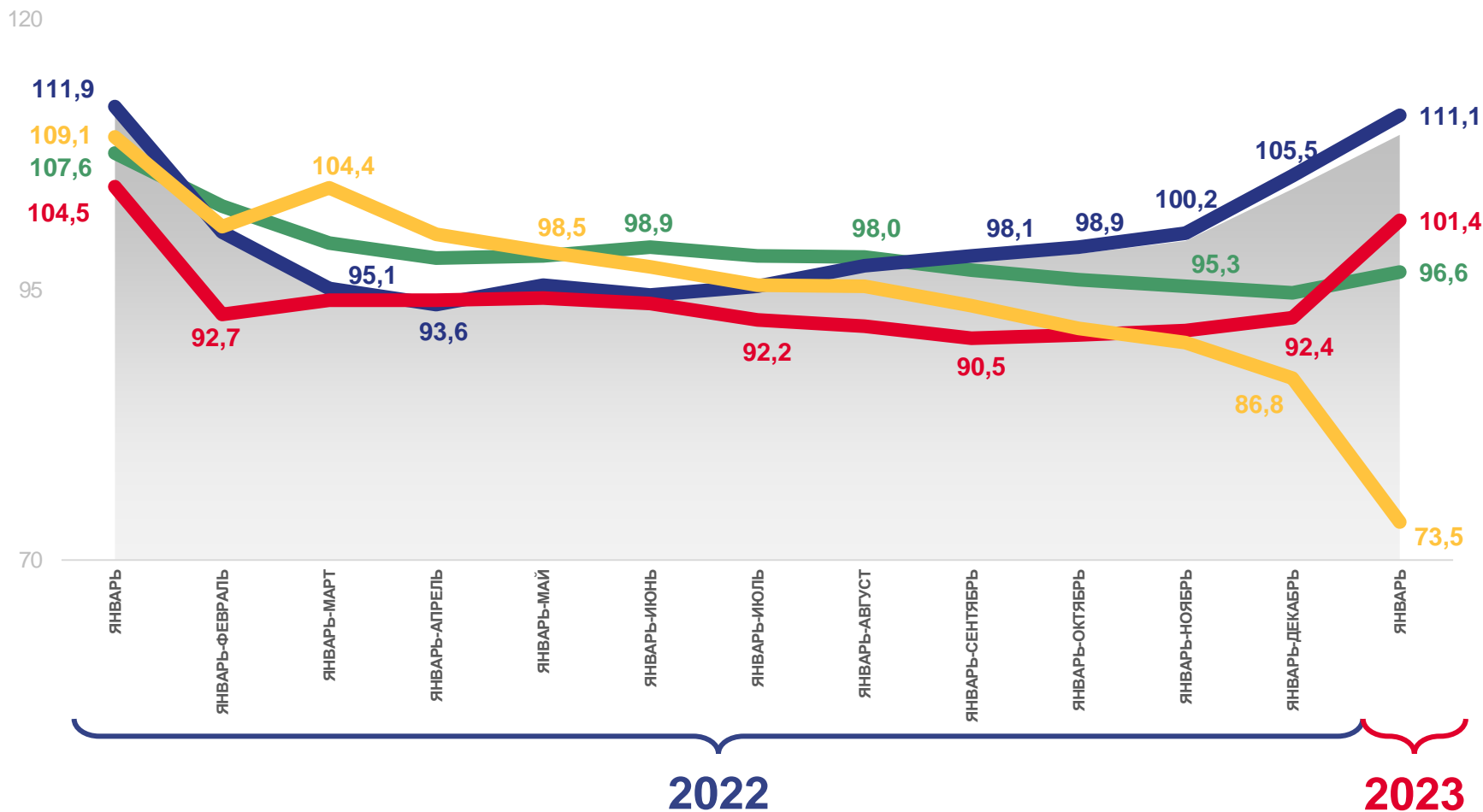
**96,6%**

Добыча полезных ископаемых



**73,5%**

Водоснабжение; водоотведение, организация сбора и утилизации отходов, деятельность по ликвидации загрязнений



Индекс промышленного производства

2022



Обрабатывающие производства



Добыча полезных ископаемых



Обеспечение электрической энергией, газом и паром; кондиционирование воздуха



Водоснабжение; водоотведение, организация сбора и утилизации отходов, деятельность по ликвидации загрязнений

2023





# ИНДЕКСЫ ПРОИЗВОДСТВА ПО ОСНОВНЫМ ВИДАМ ОБРАБАТЫВАЮЩИХ ПРОИЗВОДСТВ

ЯНВАРЬ 2023 г. В % К ЯНВАРЮ 2022 г.



172,7%

Производство компьютеров, электронных и оптических изделий



155,6%

Деятельность полиграфическая и копирование носителей информации



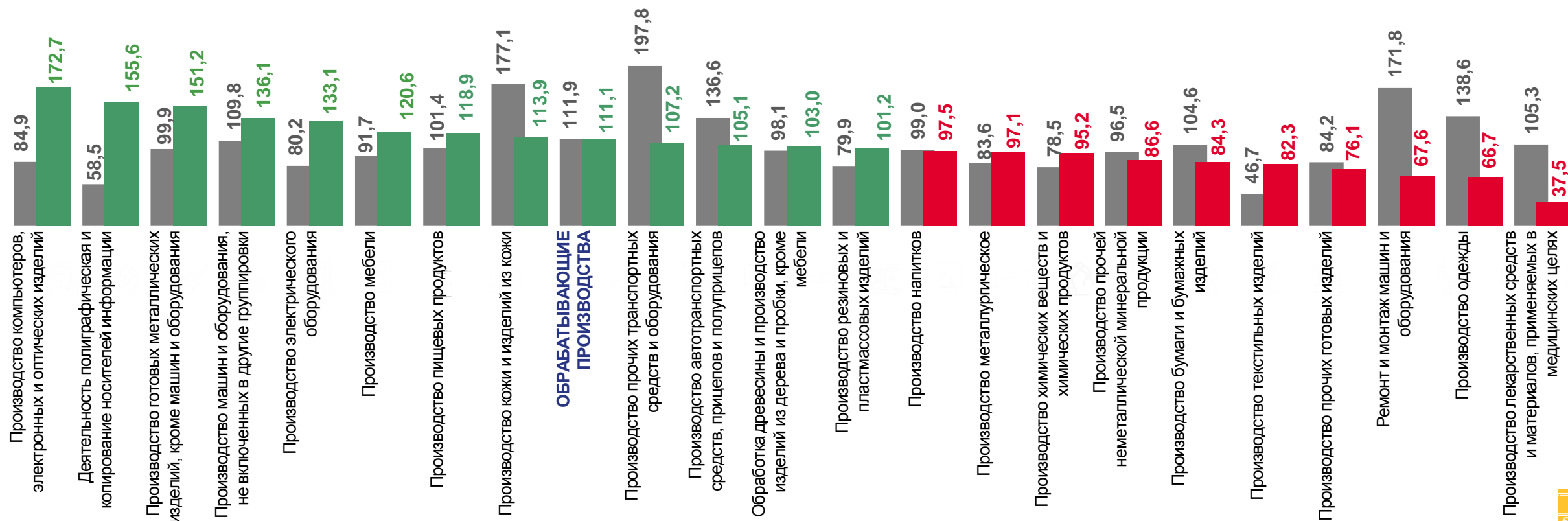
66,7%

Производство одежды



37,5%

Производство лекарственных средств и материалов, применяемых в медицинских целях



■ январь 2022 г. в % к январю 2021 г.

■ январь 2023 г. в % к январю 2022 г.





# ДИНАМИКА ИНДЕКСА ПРОМЫШЛЕННОГО ПРОИЗВОДСТВА ОТДЕЛЬНЫХ ВИДОВ ДЕЯТЕЛЬНОСТИ ОБРАБАТЫВАЮЩИХ ПРОИЗВОДСТВ

ИМЕЮЩИХ НАИБОЛЬШИЙ УДЕЛЬНЫЙ ВЕС В СТРУКТУРЕ ИПП  
 ЯНВАРЬ 2023 г. В % К ЯНВАРЮ 2022 г.



136,1%

Производство машин и оборудования, не включенных в другие группировки



120,6%

Производство мебели



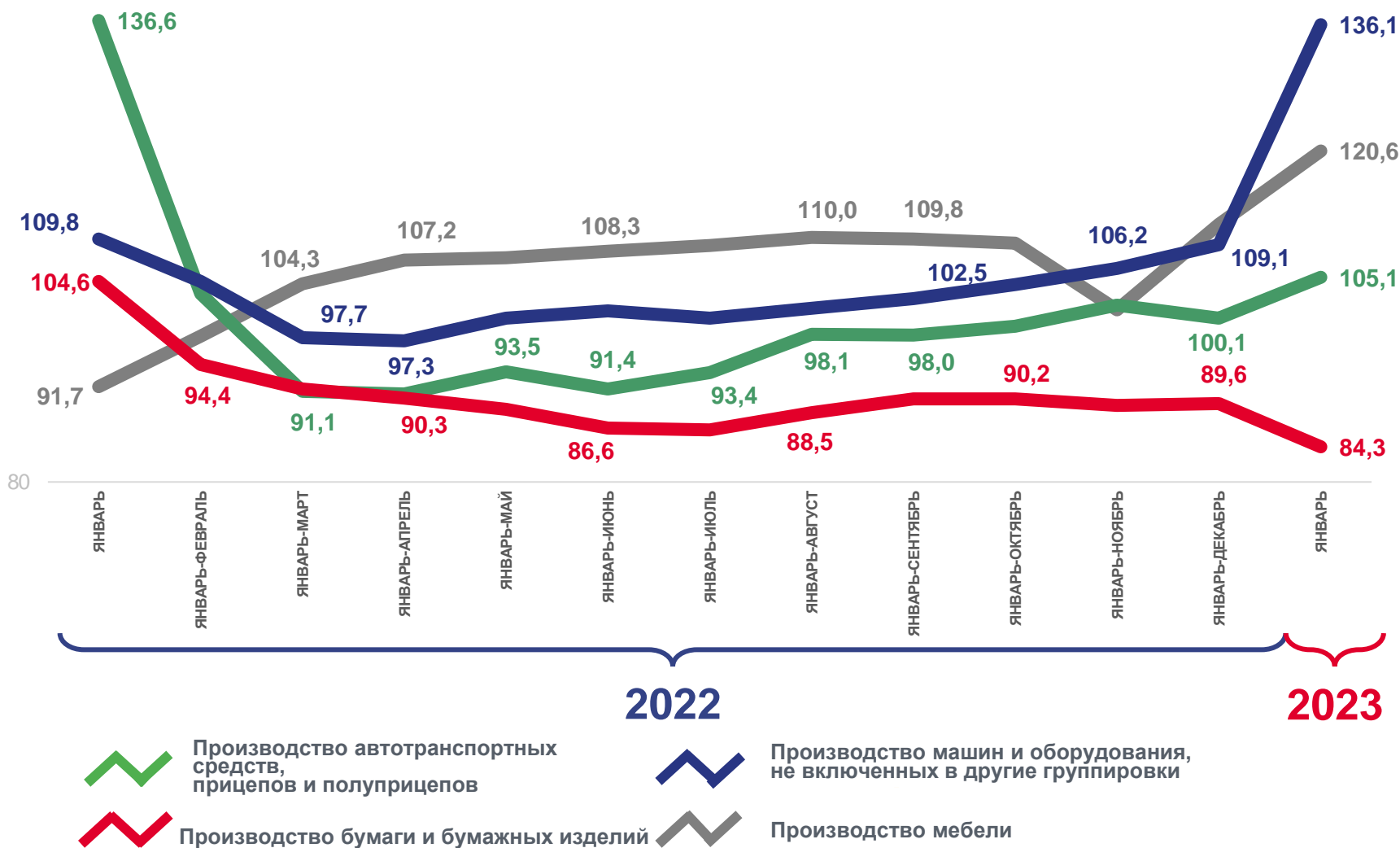
105,1%

Производство автотранспортных средств, прицепов и полуприцепов



84,3%

Производство бумаги и бумажных изделий







# ИНДЕКСЫ ПРОМЫШЛЕННОГО ПРОИЗВОДСТВА ПО РЕГИОНАМ ПРИВОЛЖСКОГО ФЕДЕРАЛЬНОГО ОКРУГА

ЯНВАРЬ 2023 г. В % К ЯНВАРЮ 2022 г.



## 97,6%

Российская Федерация



### 8

субъектов ПФО показали

**рост** производства

### 1

субъект ПФО остался на прежнем уровне



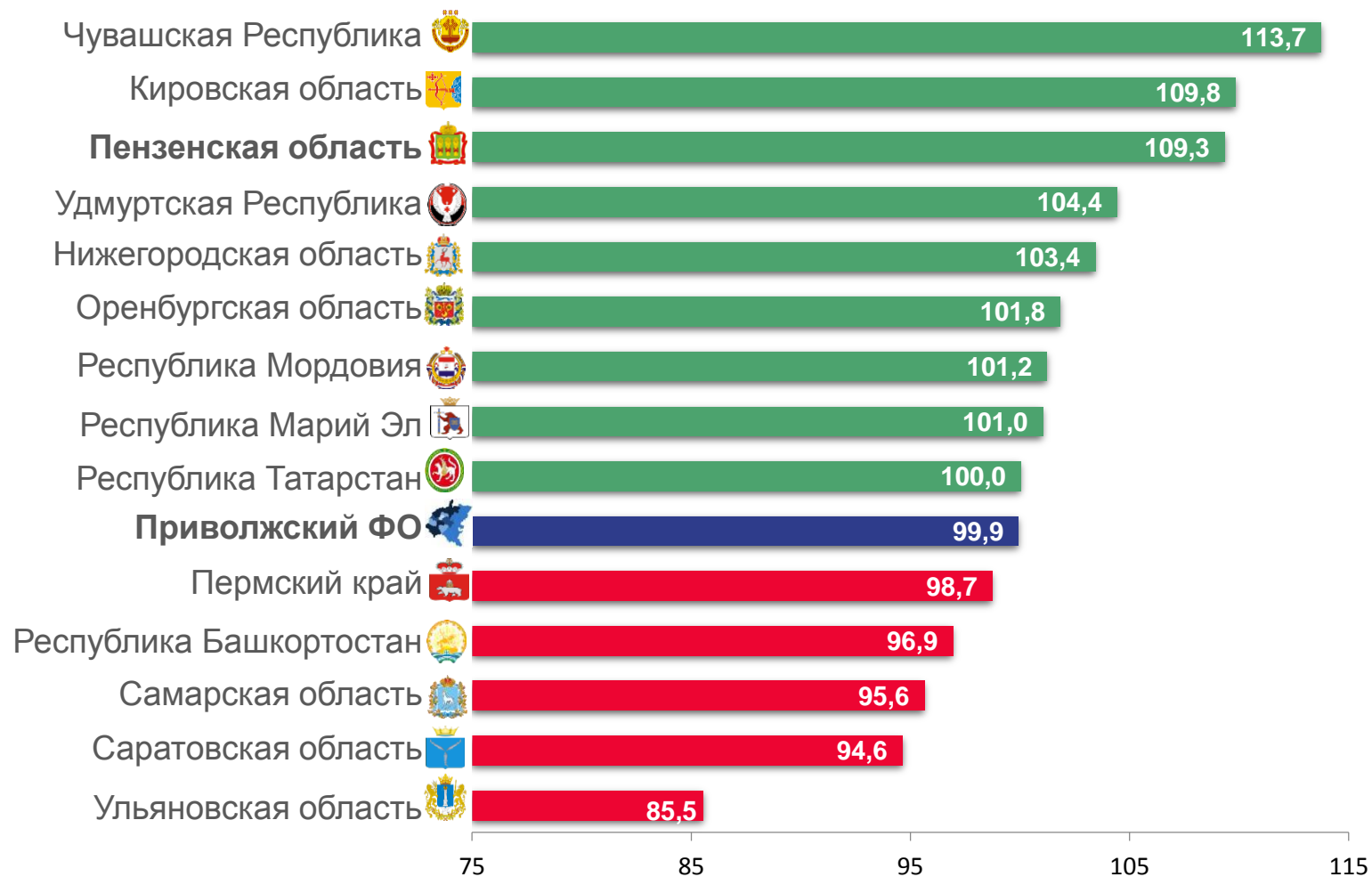
### 5

субъектов ПФО показали

**снижение** производства

### 3

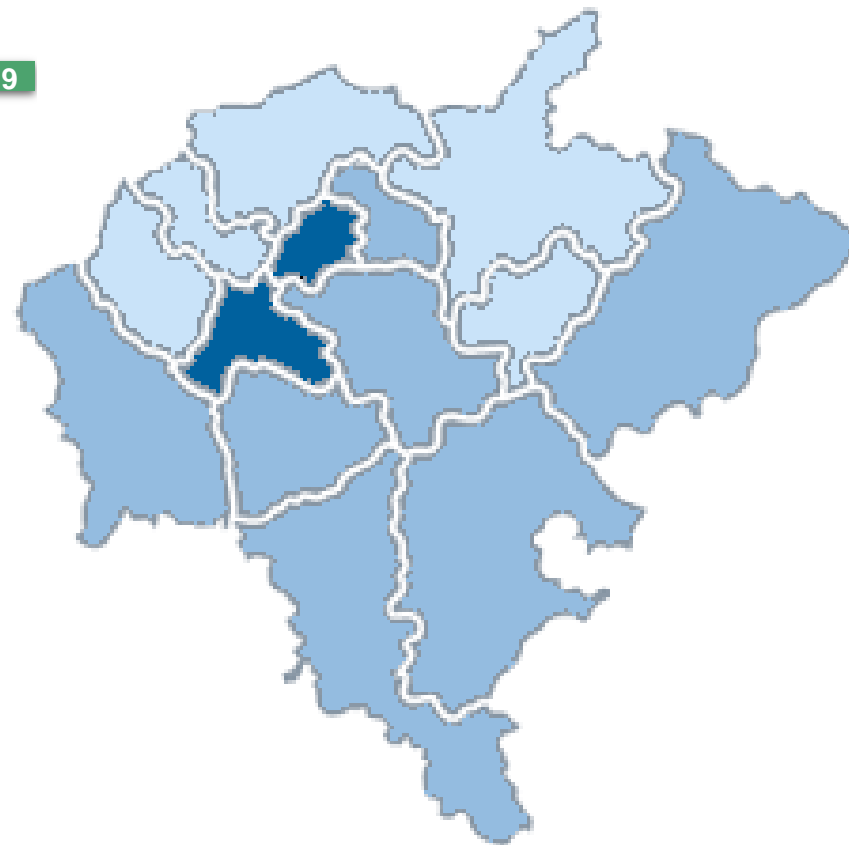
место заняла Пензенская область среди регионов ПФО





# ДОБЫЧА ПОЛЕЗНЫХ ИСКОПАЕМЫХ

ИНДЕКС ПРОМЫШЛЕННОГО ПРОИЗВОДСТВА ПО РЕГИОНАМ ПФО  
ЯНВАРЬ 2023 г. В % К ЯНВАРЮ 2022 г.



● до 100,0   
 ● от 100,1 до 110,0   
 ● от 110,1

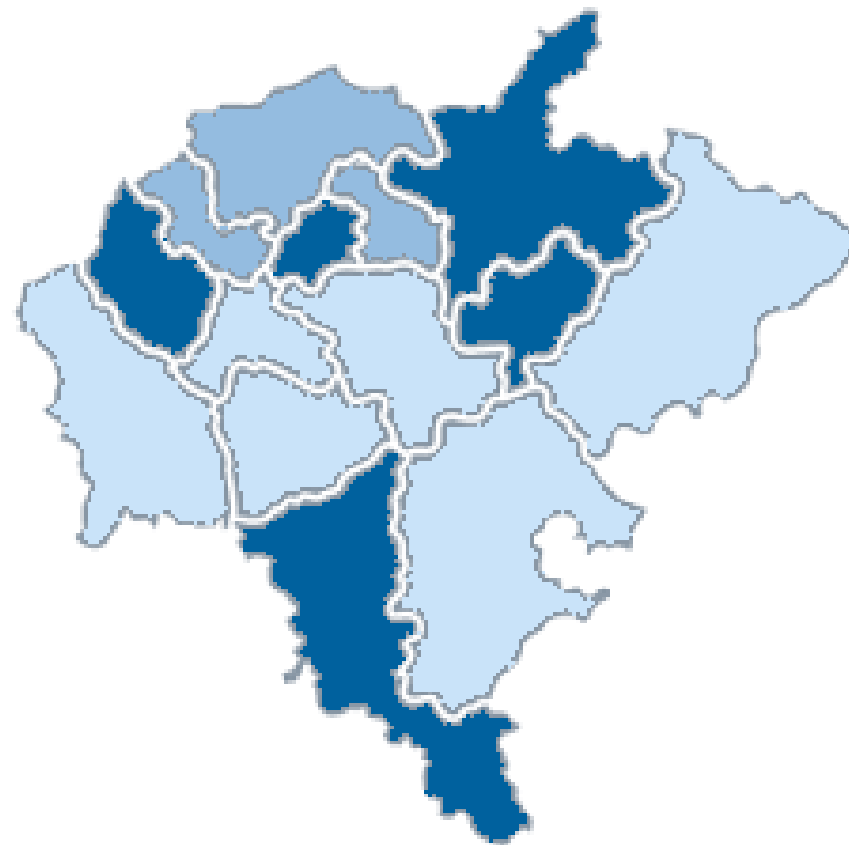







# ОБРАБАТЫВАЮЩИЕ ПРОИЗВОДСТВА

ИНДЕКС ПРОМЫШЛЕННОГО ПРОИЗВОДСТВА ПО РЕГИОНАМ ПФО  
ЯНВАРЬ 2023 г. В % К ЯНВАРЮ 2022 г.



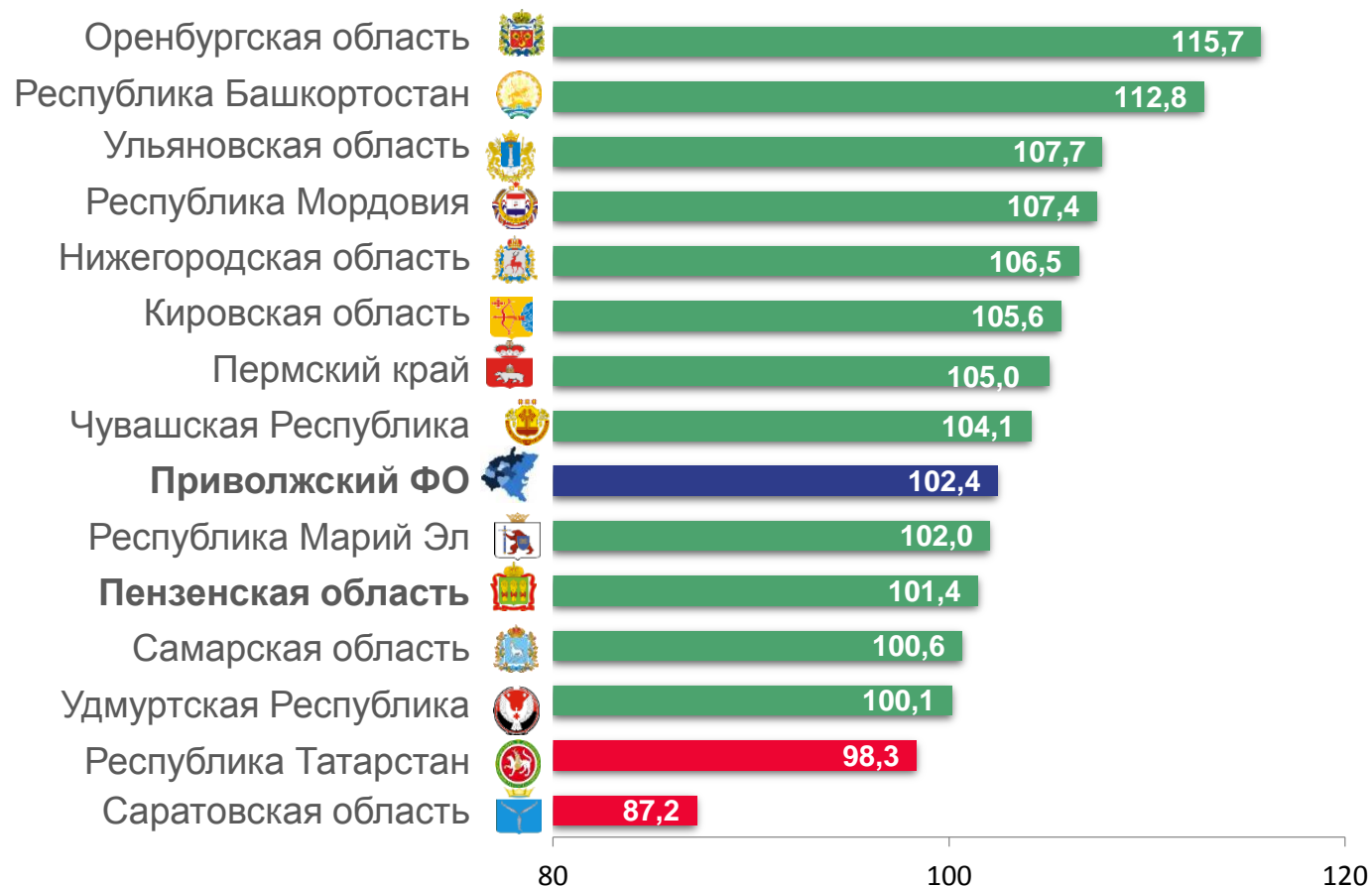
● до 100,0    ● от 100,1 до 105,0    ● от 105,1





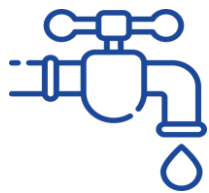
# ОБЕСПЕЧЕНИЕ ЭЛЕКТРИЧЕСКОЙ ЭНЕРГИЕЙ, ГАЗОМ И ПАРОМ; КОНДИЦИОНИРОВАНИЕ ВОЗДУХА

ИНДЕКС ПРОМЫШЛЕННОГО ПРОИЗВОДСТВА ПО РЕГИОНАМ ПФО  
ЯНВАРЬ 2023 г. В % К ЯНВАРЮ 2022 г.



● до 100,0    ● от 100,1 до 105,0    ● от 105,1





# ВОСНАБЖЕНИЕ; ВОДООТВЕДЕНИЕ, ОРГАНИЗАЦИЯ СБОРА И УТИЛИЗАЦИИ ОТХОДОВ, ДЕЯТЕЛЬНОСТЬ ПО ЛИКВИДАЦИИ ЗАГРЯЗНЕНИЙ

ИНДЕКС ПРОМЫШЛЕННОГО ПРОИЗВОДСТВА ПО РЕГИОНАМ ПФО  
ЯНВАРЬ 2023 г. В % К ЯНВАРЮ 2022 г.



● до 90,0    ● от 90,1 до 100,0    ● от 100,0

